

# カスタムデザインチャージャー2200 Type-C対応

- Adobe Illustrator形式(.ai)で保存してください
- 原寸サイズで作成してください
- フォントはすべてアウトライン化してください
- 制作レイヤーにデザインしてください
- データが画像の場合はご相談ください


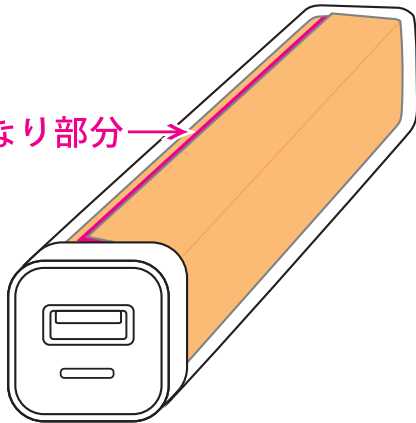
## 【一色印刷の場合】

- すべてを黒100%に変換の上、印刷色をご指定ください



### DIC番号

(伝統色系は印刷できない場合がございます)

重なり部分→



 = セーフティーゾーン 横90mm×縦81mm ※ロゴや文字はこの枠内に収めてください

 = 仕上がりライン  = 塗り足しライン ※全面印刷の場合は緑のラインまでデータを作成してください