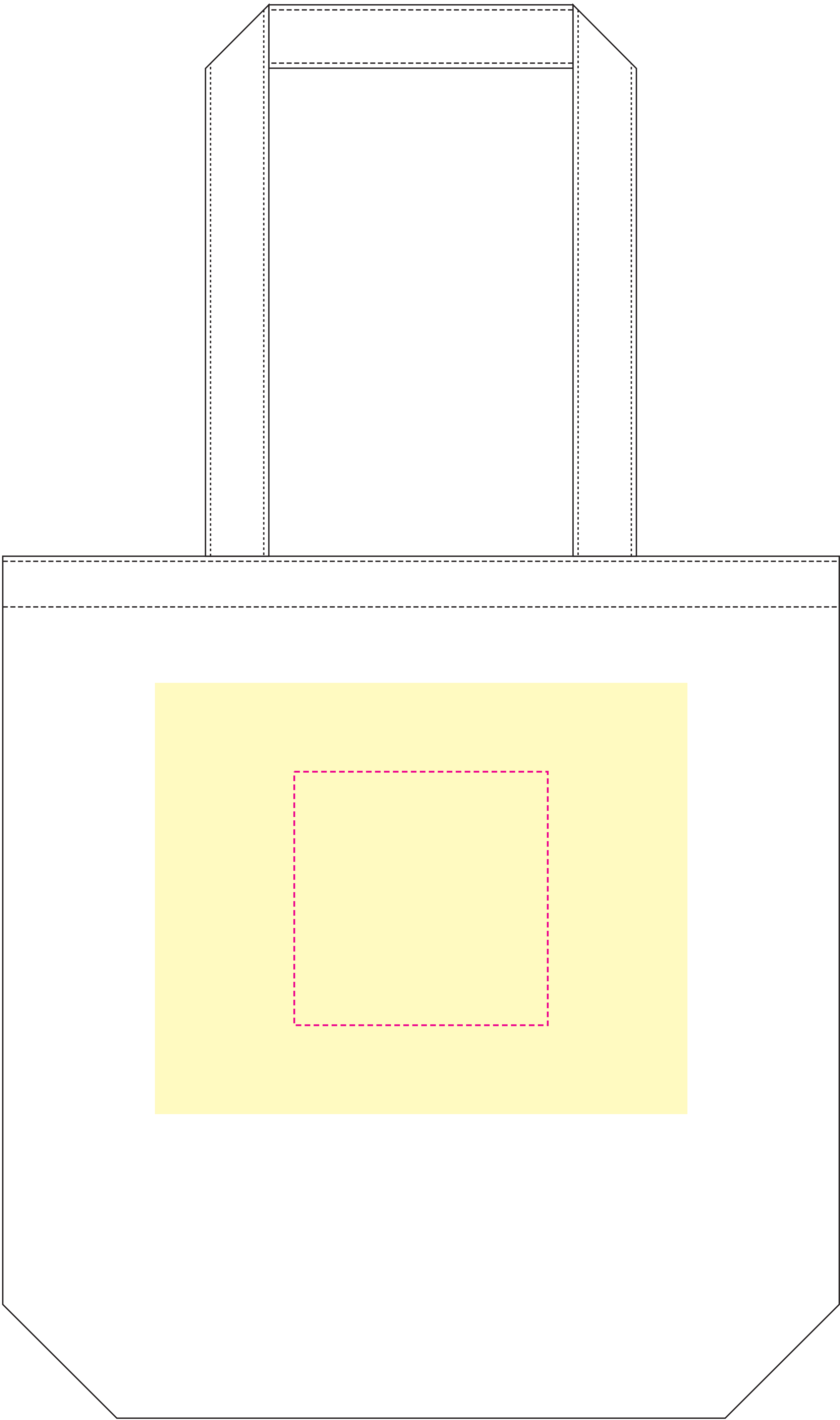




# ライトキャンバスタート (M)

- Adobe Illustrator形式(.ai)で保存してください
- 原寸サイズで作成してください
- フォントはすべてアウトライン化してください
- 制作レイヤーにデザインしてください
- データが画像の場合はご相談ください

原寸サイズです



 = 印刷最大サイズ：横100mm×縦100mm  
※ピンクのは線内に収まるようにデザインしてください

 = レイアウト可能範囲  
※黄色のレイアウト可能範囲内でデザインの移動は可能です